
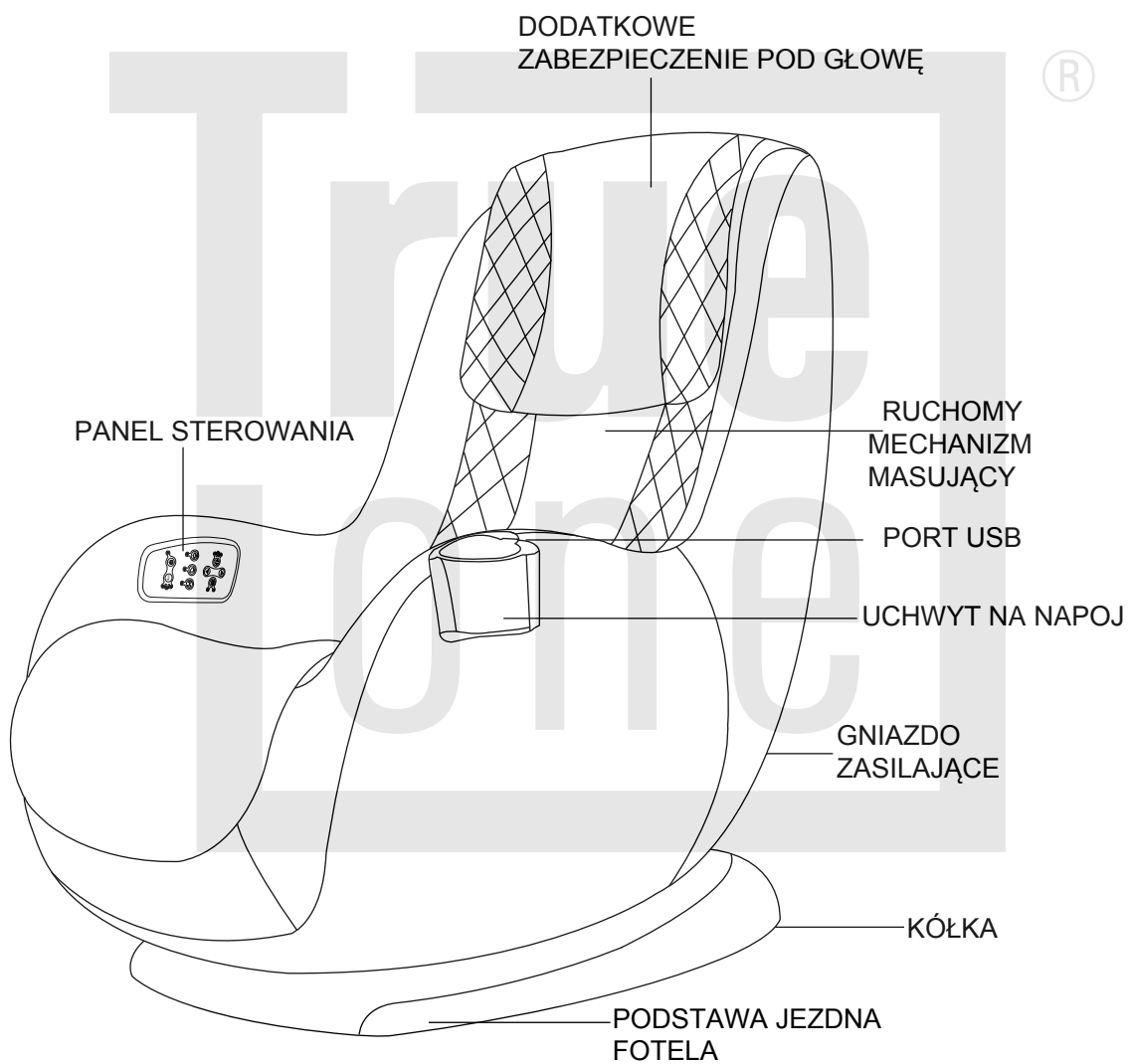


INSTRUKCJA OBSŁUGI

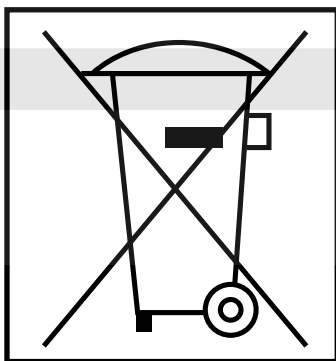


FOTEL MASUJACY
BUGATTI

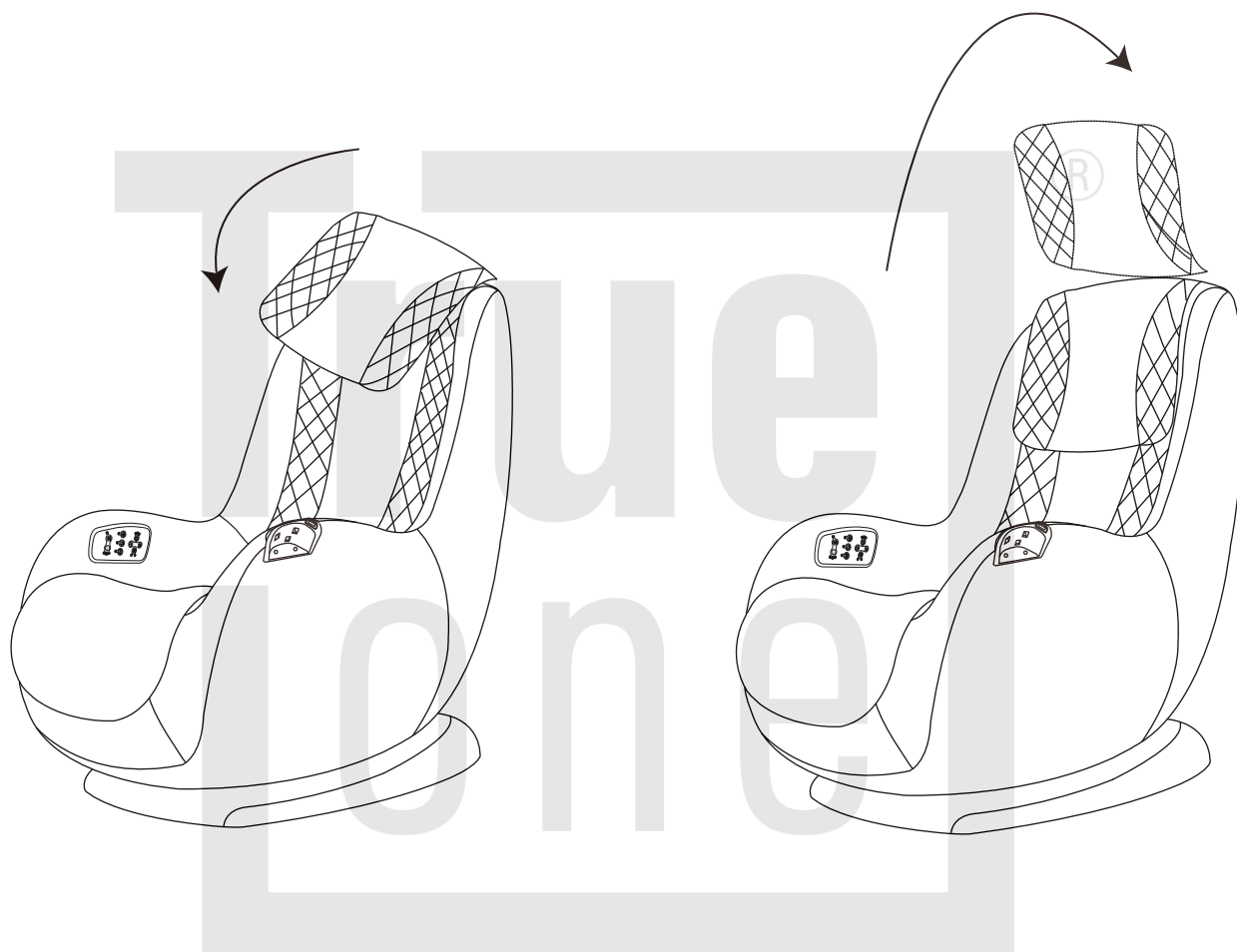


DANE TECHNICZNE

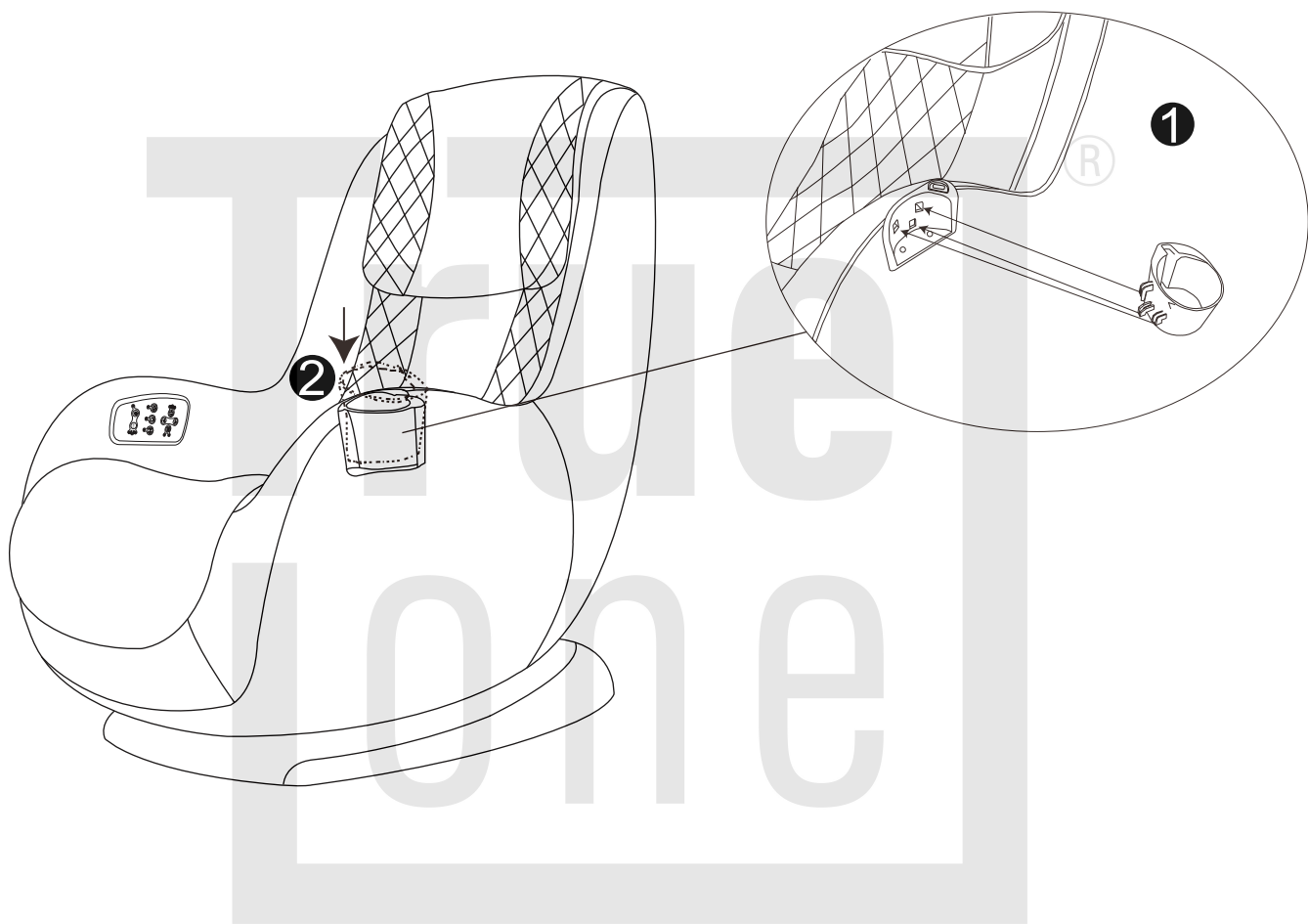
Model	BUGATTI
ZASILANIE	100-240VAC50/60Hz(60W)
AUTOMATYCZNY CZAS PRACY	15 MINUT
WYMIAR PRODUKTU	69CMX97CMX96CM
WAGA NETTO	31.1 KG
WAGA BRUTTO	37.7 KG
WYMIARY PACZKI	96CMX68CMX96CM



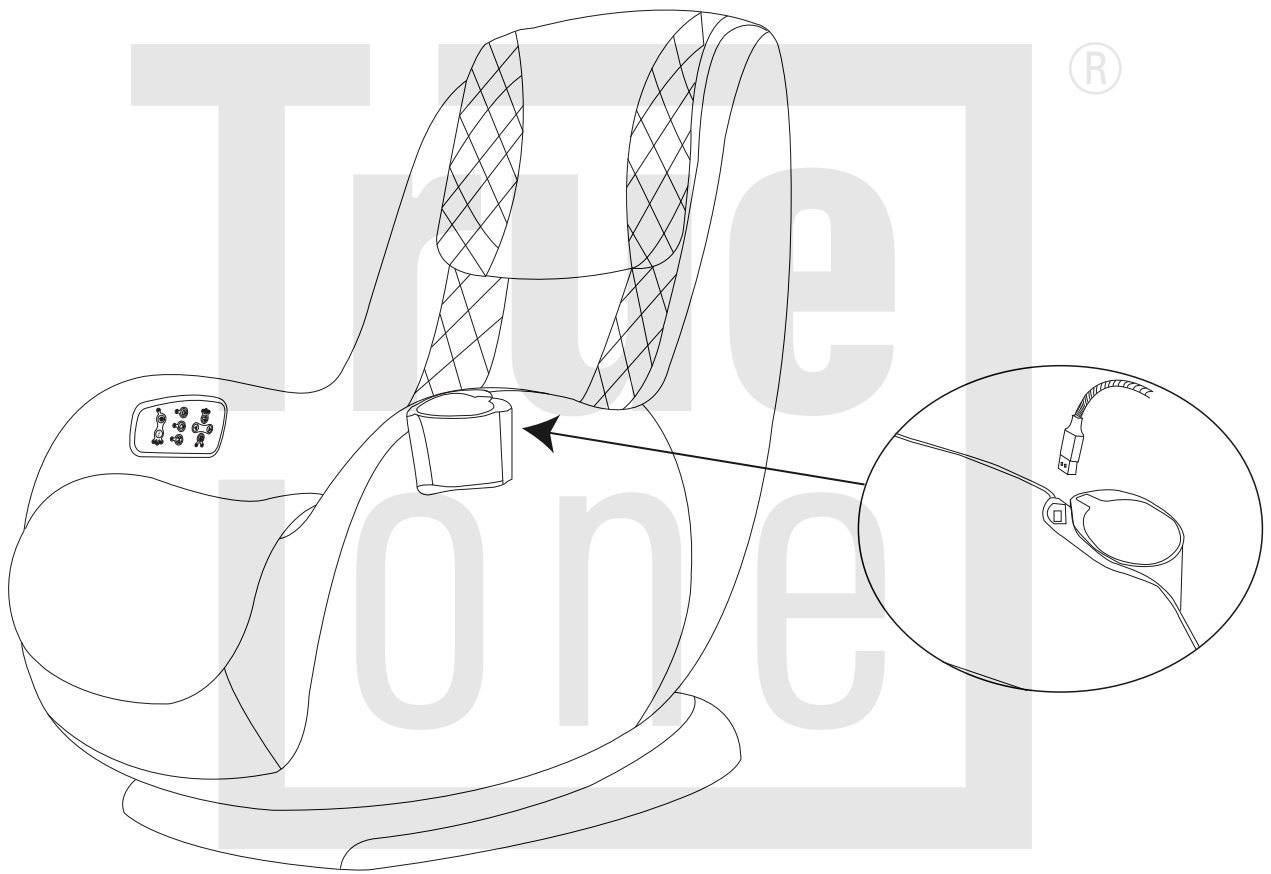
MONTAŽ



MONTAŻ

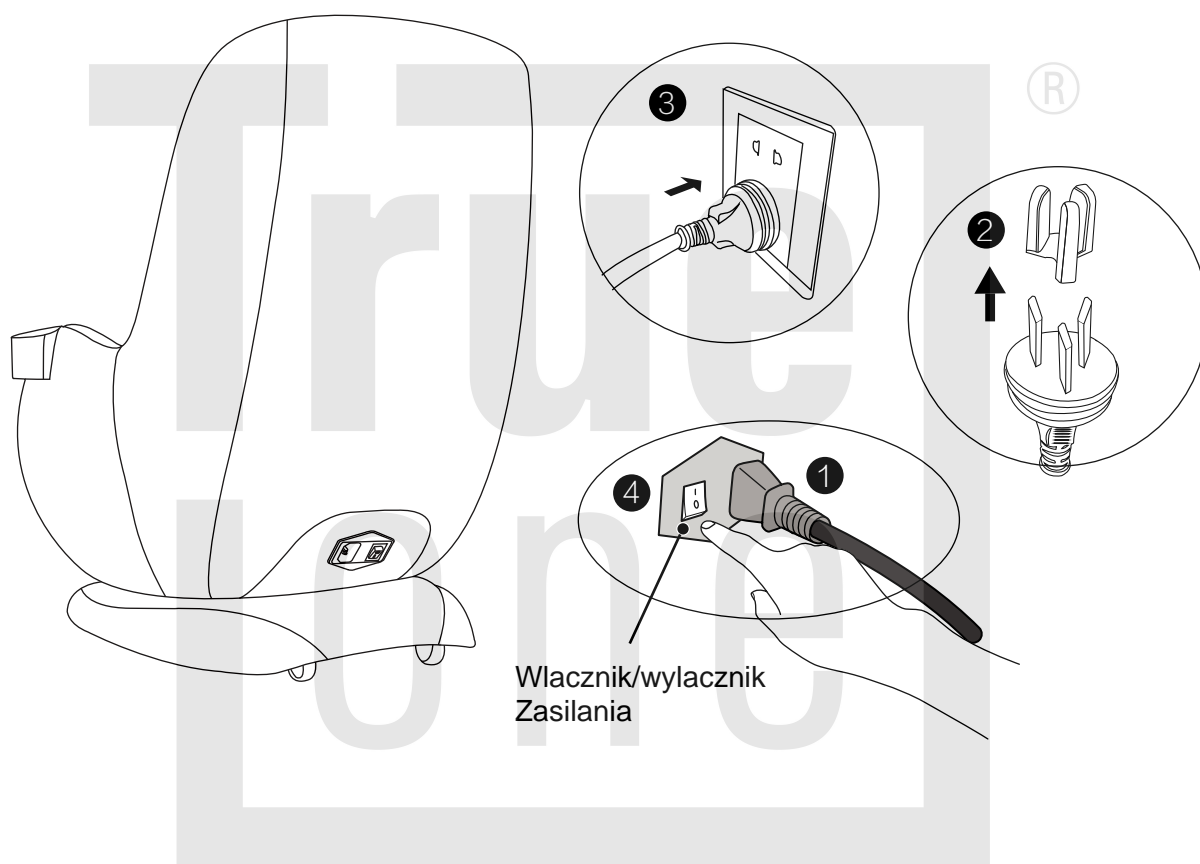


FOTEL PAKOWANY W CAŁOŚCI. NALEŻY ZAMONTOWAĆ TYLKO UCHWYT NA NAPÓJ, WYRÓWNUJĄC JEGO TRZY ZATRZASKI . PATRZ RYS.1. I DOCISNAĆ W DÓŁ PATRZ RYS.2



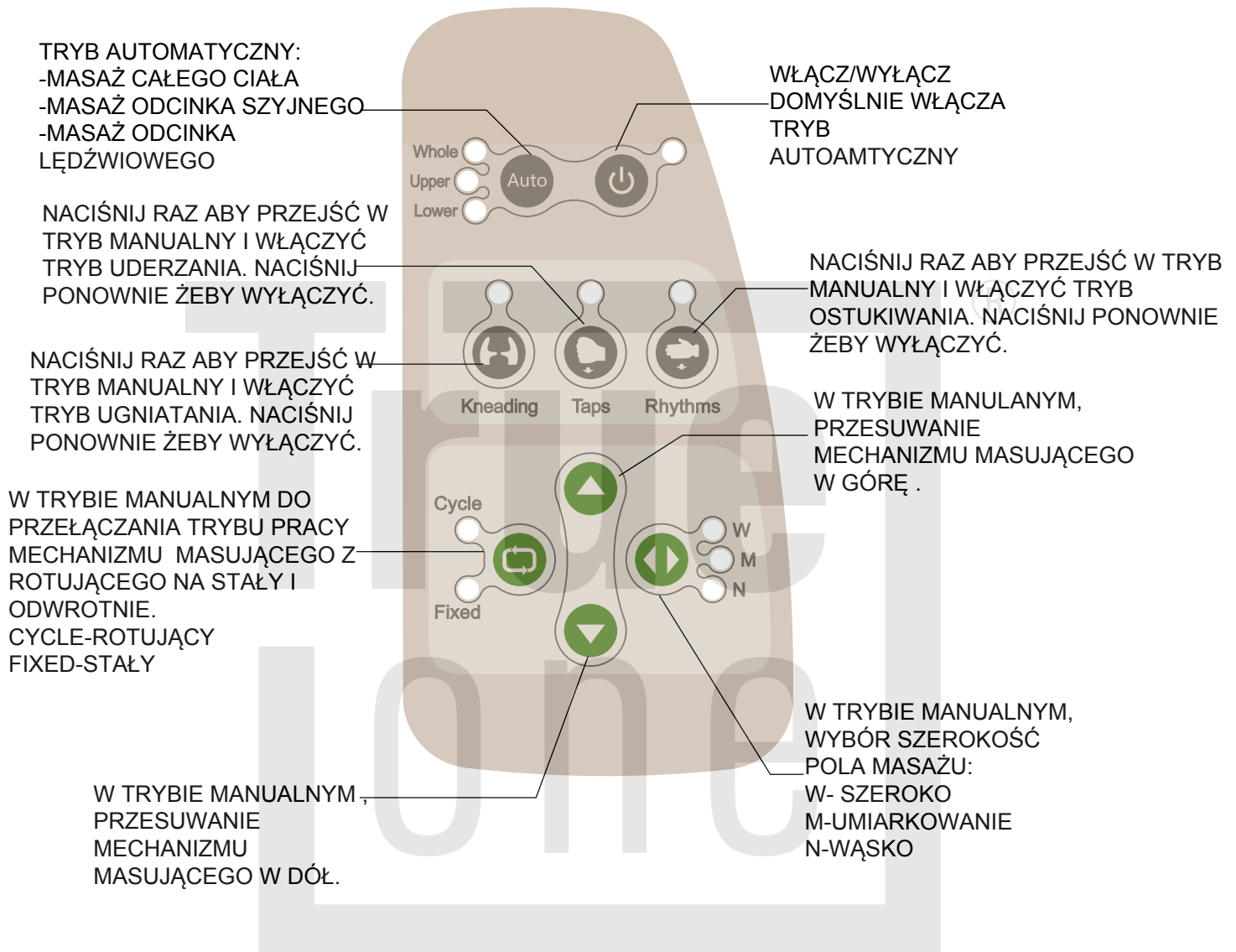
● **PORT USB**

PRZED MASAŻEM



- KROK 1: PODŁĄCZ KABEL ZASILAJĄCY DO GNIAZDA FOTELA MASUJĄCEGO
- KROK 2: ZDEJMUJ OSŁONĘ WTYCZKI PRZEWODU ZASILAJĄCEGO
- KROK 3: PODŁĄCZ PRZEWÓD ZASILAJĄCY DO GNIAZDKA
- KROK 4: WCIŚNIJ "ON" ŻEBY WŁĄCZYĆ LUB "OFF" ŻEBY WYŁĄCZYĆ ZASILANIE

OBSŁUGA PANELU STERUJĄCEGO



Tryb automatyczny: całe ciało/kręgosłup szyjny/talia i biodra

Tryb manualny: ugniatanie/ostukiwanie/uderzanie

Uwaga: Jeśli naciśnięto przycisk "włącz" i nie ma żadnej reakcji, proszę sprawdzić czy przełącznik z tyłu fotela jest włączony.

REKLAMACJE

Jeżeli masz problemy z użytkowaniem produktu, zapoznaj się z poniższymi wskazówkami i możliwymi rozwiązaniami. Jeśli produkt nadal nie działa prawidłowo lub nie może być używany, wyłącz zasilanie, wyjmij wtyczkę i skontaktuj się z serwisem.

Użytkownicy nie powinni samodzielnie demontować ani naprawiać produktu. Szkada produktu spowodowana samodzielnym demontażem lub próbą naprawy, spowoduje unieważnienie gwarancji. W takiej sytuacji serwis gwarancyjny nie ponosi odpowiedzialności za jakiegokolwiek konsekwencje spowodowane takimi sytuacjami.

MOŻLIWE NIEPRAWIDŁOWOŚCI	SPOSÓB ICH ROZWIĄZANIA
NIE MOŻNA URUCHOMIĆ PRODUKTU	<ul style="list-style-type: none">*Proszę potwierdzić, że główny włącznik zasilania jest ustawiony na ON a wtyczka podpięta do gniazda zasilającego w fotelu*Upewnij się że kabel zasilający jest podpięty do kontaktu.*Proszę sprawdzić czy napięcie wyjściowe gniazodka jest prawidłowe
<ul style="list-style-type: none">* WAŁEK I PODKŁADKA TYLNA POWODUJĄ ODGŁOSY TARCIA* DŹWIĘK SILNIKA JEST WYRAŹNIE SŁYSZALNY PODCZAS MASAŻU PODCZAS PRACY TRYBU UDERZANIA I UGNIATANIA	<ul style="list-style-type: none">*Są to standardowe odgłosy podczas pracy mechanizmu masującego, nie świadczą o wadzie produktu.* Standardowy dźwięk podczas pracy silnika, nie świadczy o wadzie produktu.
*PANEL STEROWANIA DZIAŁA , ALE FOTEL NIE MASUJE.	<ul style="list-style-type: none">*Jeśli temperatura mechanizmu masującego jest zbyt wysoka po długim okresie pracy to fotel automatycznie przestanie pracować, żeby nie doszło do jego przegrzania.Proszę wtedy wyłączyć zasilanie i zaprzestać użytkowania na około 30 ~ 50 minut w celu obniżenia temperatury mechanizmu.
NIE DZIAŁA ANI PANEL STEROWANIA ANI MECHANIZM MASUJĄCY	<ul style="list-style-type: none">*Możliwe, po włączeniu funkcji automatycznego pomiaru czasu, jeśli upłynął przewidziany czas 15 minut. Proszę nacisnąć ponownie przycisk aby uruchomić.• Wyłącz zasilanie, a następnie włącz je ponownie, aby zresetować urządzenie.

Jeżeli powyższe metody są nieskuteczne prosimy zapoznać się z Kartą Gwarancyjną Produktu i skontaktować się z naszym serwisem gwarancyjnym.

PRZECHOWYWANIE

- Po każdym użyciu należy wytrzeć produkt z kurzu.
- Proszę utrzymywać produkt w czystości i chronić go przed nadmierną wilgocią
- Jeśli fotel masujący nie będzie używany przez dłuższy czas, należy przykryć produkt i wyjąć wtyczkę z gniazdka.

UWAGA!

- Aby uniknąć odbarwienia materiału siedziska, nie przechowuj produktu w pomieszczeniach o wysokiej temperaturze powietrza oraz nie wystawiaj na bezpośrednie działanie promieni słonecznych a także unikaj długotrwałego kontaktu ze skórą .

CZYSZCZENIE I KONSERWACJA

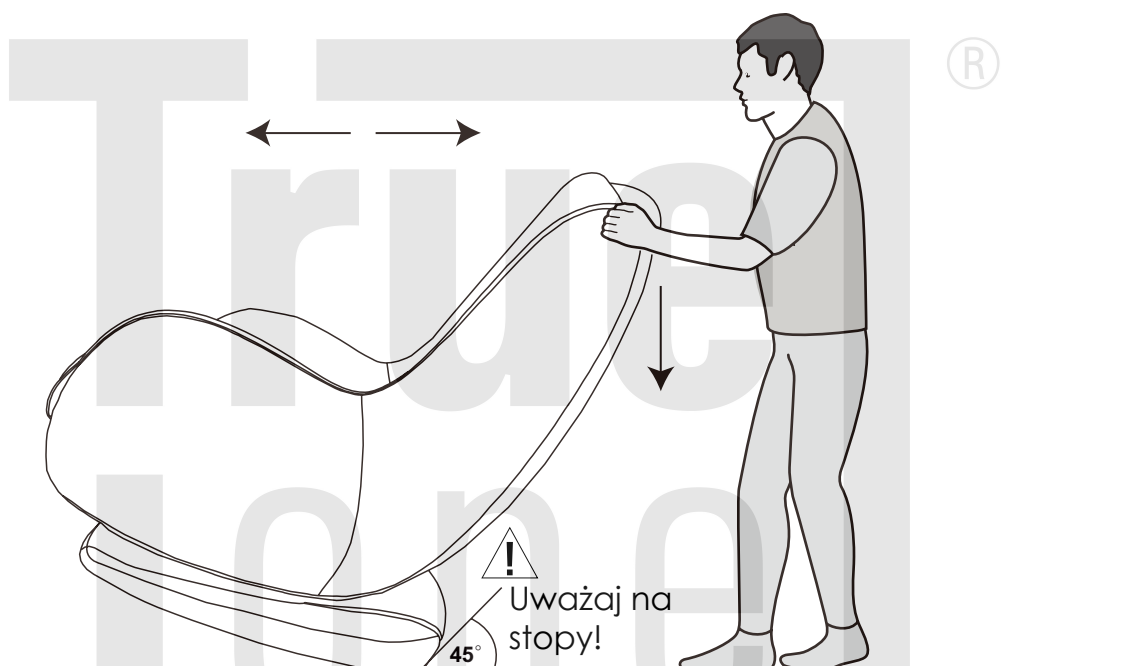
- Przed czyszczeniem produktu upewnij się, że główne zasilanie jest odłączone, włącznik jest wyłączony, a wtyczka wyjęta z gniazdka.
- Produkt można czyścić czystą, miękką i suchą szmatką.
- Prosimy nie prać pokrowca siedzenia w pralce domowej

UWAGA!

®

- Aby uniknąć odbarwienia tkaniny pokrowca na siedzeniu, nie używaj żrących środków czyszczących , tylko czystą szmatkę zwilżoną wodą.
- Nie prasuj tkaniny
- Nie susz fotela masującego suszarką.
- Aby uniknąć nieprawidłowego działania panelu sterującego, w żadnym wypadku nie należy czyścić go na mokro.

PRZESUWANIE FOTEŁA



Jak przenosić fotel:

*Kiedy chcesz przesunąć fotel, w pierwszej kolejności upewnij się że przewody są daleko od ziemi. Naciśnij podkładkę tylną pod określonym kątem.

Podczas przesuwania fotela, należy trzymać się z daleka od cokołu aby zapobiec zranieniu.

, kiedy środek ciężkości opada na tylne kółka, przytrzymaj fotel masujący i popchnij ręcznie do przodu i do tyłu, a następnie ustaw fotel masujący z powrotem pod normalnym kątem, jak pokazano na rysunku

WAŻNE INSTRUKCJE DOTYCZĄCE BEZPIECZEŃSTWA! PRZECZYTAJ UWAŻNIE I ZACHWAJ NA PRZYSZŁOŚĆ! Prosimy o zwrócenie szczególnej uwagi na poniższe środki ostrożności korzystania z produktu:

Jeśli dotyczy Cię którykolwiek z poniższych punktów [®], należy skonsultować się ze swoim lekarzem zanim zaczniesz korzystać z fotela masującego:

- 1 Korzystasz z rozrusznika serca lub podobnego wszczepionego urządzenia medycznego.
- 2 Cierpisz na choroby serca.
- 3 Cierpisz na napięcia pleców.
- 4 Twoje kości są kruche lub uszkodzone, szczególnie kości kręgosłupa.
- 5 Jesteś po operacji.
- 6 W czasie ciąży lub wkrótce po porodzie.
- 7 Chorujesz na nowotwór złośliwy.
- 8 Cierpisz na osteoporozę.
- 9 Cierpisz na infekcje skóry.
- 10 Leczenie po przeszczepie.
- 11 Zwrodnienia kości i stawów.
- 12 Choroba lub uszkodzenie kręgosłupa.

Niebezpieczeństwo!

Aby zmniejszyć ryzyko pożaru, oparzeń, porażenia prądem lub obrażeń innych osób, postępuj zgodnie z poniższymi instrukcjami:

- 1 Proszę wyjąć wtyczkę z gniazdka po użyciu lub przed czyszczeniem fotela masującego. ®
- 2 Pamiętaj, aby wyjąć wtyczkę zasilania fotela masującego z gniazdka, gdy jest on bez nadzoru. Ponadto zawsze odłączaj wtyczkę zasilania od gniazdka przed instalacją/demontażem części lub gdy nie jest używane.
- 3 Nie używaj fotela masującego w następujących sytuacjach: przewód zasilający lub wtyczka są uszkodzone, nie działają lub wpadły do wody.
W celu ich naprawy należy skontaktować się z serwisem gwarancyjnym, w przeciwnym razie gwarancja na produkt będzie nieważna.
- 4 Nie ciągnij za przewód zasilający aby przesunąć fotel masujący ani nie używaj zasilania jako sznurek lub uchwyt.
- 5 Nie wkładaj ani nie wrzucaj żadnych przedmiotów do żadnych otworów w produkcie.
- 6 Nie używaj tego produktu na zewnątrz.
7. Nie używaj tego produktu w pomieszczeniach w których występuje duże stężenie tlenu bądź są używane substancje w sprayu.
- 8 Aby wyłączyć zasilanie, wyłącz wszystkie funkcje na panelu sterowania i odłącz wtyczkę zasilającą z gniazdka.
- 9 Nie stawaj na fotelu masującym. Należy na nim wyłącznie siedzieć podczas używania.

10. Używanie fotela masującego przez osobę z niepełnosprawnością fizyczną, umysłową lub intelektualną tylko i wyłącznie pod opieką dorosłego opiekuna odpowiedzialnego za bezpieczeństwo użytkownika .
- 11 Dzieciom nie wolno używać tego produktu. Należy zachować szczególną ostrożność, aby produkt nie był używany przez dzieci jako zabawka.
- 12 Nie nakładaj żadnych kremów medycznych ani kosmetycznych na produkt ani na skórę przed lub w trakcie użytkowania.
- 13 Aby zapobiec ryzyku porażenia prądem, nie otwieraj pokrywy produktu gdy fotel jest podłączony do zasilania.
- 14 Nie uszkadzaj, nie zginaj, nie ciągnij, nie rozbijaj ani nie wiąż kabla zasilającego, ponieważ uszkodzony kabel może być przyczyną pożaru lub porażenia prądem .
- 15 Nie używaj tego produktu w przypadku uszkodzenia obudowy, lub awarii mechanicznej lub elektrycznej. W takim przypadku prosimy o kontakt z serwisem gwarancyjnym.
- 16 Nie używaj tego produktu w wilgotnym i gorącym pomieszczeniu lub w pobliżu gorących przedmiotów (np przy grzejniku, kominku itp.).
- 16 Zaleca się stosować produkt maksymalnie przez 30 minut dziennie.
Po przeczytaniu prosimy zachować instrukcje bezpieczeństwa na przyszłość .

Ten produkt nadaje się wyłącznie do użytku domowego.

INSTRUKCJA BEZPIECZNEGO UŻYTKOWANIA

- Nie używaj produktu w środowisku nadmiernie wilgotnym lub zakurzonym, gdyż może to spowodować porażenie prądem bądź awarię mechaniczną.
- Nie używaj produktu w temperaturach powyżej 40 stopni Celsjusza.
- Produkt powinien być ustawiony na płaskiej powierzchni i nie powinien się po niej ślizgać.
- Produkt jest przeznaczony tylko do użytku domowego.

UWAGA !

- Ten produkt jest przeznaczony wyłącznie do użytku w pomieszczeniach zamkniętych.
- Jeśli produkt zostanie przeniesiony z miejsca o niskiej temperaturze do pomieszczenia o wyższej temperaturze, zaleca się pozostawienie produktu przez 1 godzinę przed ponownym użyciem, ponieważ może zdarzyć się, że wewnętrzne elementy elektroniczne nie będą pracować prawidłowo ze względu na zgromadzenie się wilgoci, a nawet może dojść do awarii mechanicznej.

INSTRUKCJA BEZPIECZNEGO UŻYTKOWANIA

- Aby zapewnić bezpieczne i prawidłowe użytkowanie tego produktu, zapoznaj się z instrukcją obsługi przed użyciem .
- *Nie używaj tego produktu z kocami elektrycznymi lub innymi urządzeniami, które mają działanie terapeutyczne.
- Nie używaj tego produktu na 1 godzinę przed lub po jedzeniu.
- Nie ustawiaj ciężkich przedmiotów na produkcie, aby uniknąć przypadkowych obrażeń lub uszkodzeń mechanicznych.
- Nie używaj tego produktu, gdy twoje ciało jest mokre.
- Kontynuowanie masażu tej samej części ciała przez ponad 5 minut może powodować nadmierne podrażnienia .
- Jeśli podczas masażu poczujesz dyskomfort, natychmiast przerwij masaż
- Ten produkt nie jest przeznaczony do samodzielnej diagnozy ani leczenia.
Jeśli wymagana jest diagnoza lub leczenie, powinien je wykonać wykwalifikowany lekarz.
- Jeżeli zażywasz leki lub cierpisz na jakieś schorzenia, przed użyciem skonsultuj się z lekarzem.

W czasie ciąży,połogu i karmienia piersią przed użyciem należy skonsultować się z lekarzem i przestrzegać jego zaleceń

UWAGA!

- Należy unikać używania tego produktu po spożyciu alkoholu.
- Jeśli przypadkowo rozlejesz lub wylejesz płyn na fotel masujący, natychmiast odłącz przewód zasilający od gniazdka. Nie wkładaj ani nie wyjmuj wtyczki zasilania, gdy masz mokre ręce.
- Nie zginaj, nie łam przewodu zasilającego ani nie używaj produktu jeśli przewód zasilający jest uszkodzony. Może to spowodować przypadkowe porażenie prądem lub uszkodzenie mechaniczne. W celu szczegółowej kontroli należy skontaktować się z serwisem gwarancyjnym.

WARUNKI NIEODPOWIEDNIE DO KORZYSTANIA Z PRODUKTU:

Jeśli wystąpią poniższe sytuacje, natychmiast wyłącz przełącznik i zasilanie oraz skontaktuj się z serwisem gwarancyjnym

- Rozlanie cieczy na produkt. Taka sytuacja może skutkować porażeniem prądem bądź awarią mechaniczną.
- Pokrowiec fotela masującego jest uszkodzony i jego części wewnętrzne są odsłonięte.
- Jeśli podczas masażu pojawi się nietypowy lub silny ból, przerwij masaż natychmiast i zasięgnij porady lekarza.

- Jeśli podczas użytkowania zostanie wykryta jakakolwiek awaria lub nietypowy stan należy natychmiast przerwać użytkowanie i skontaktować się z serwisem gwarancyjnym.
- Należy zachować ostrożność w przypadku przerwy w dopływie prądu podczas użytkowania aby uniknąć obrażeń na wypadek nagłego przywrócenia zasilania.



MONTAŻ I NAPRAWA PRODUKTU

Instrukcje dotyczące zasilania

- Nie próbuj samodzielnie demontować ani naprawiać tego produktu, może to spowodować awarię lub przypadkowe porażenie prądem.
- Jeśli przewód zasilający jest uszkodzony, należy skontaktować się z serwisem gwarancyjnym, żeby go wymienić.
- Sprawdź, czy napięcie jest zgodne ze specyfikacją produktu.
- Nie wkładaj ani nie wyjmuj wtyczki zasilania, gdy masz mokre ręce.
- Podczas wyjmowania wtyczki należy trzymać za wtyczkę i nie ciągnąć za kabel zasilający.
- Nie umieszczaj przewodu zasilającego pod produktem ani żadnymi ciężkimi przedmiotami.
- Aby uniknąć uszkodzenia przewodu zasilającego, nie owijaj go wokół produktu.

- Nie używaj tego produktu, jeśli przewód zasilający jest uszkodzony.
- Nie używaj tego produktu, gdy gniazdko elektryczne jest poluzowane.
- Jeżeli przewód zasilający jest uszkodzony, należy go oddać do serwisu posprzedażowego
- Odłączając przewód zasilający, wyłącz wyłącznik zasilania z tyłu na fotelu masującym.

OSTROŻNIE!

Gdy siadasz na fotelu , nie pchaj mocno oparcia , żeby nie uszkodzić podstawy jezdnej fotela.